

# ペット自動給餌器

取扱説明書(保証書付)



CD-300

- ペット自動給餌器「わんにゃんぐるめ®」をお買い上げいただきありがとうございます。この製品をお使いいただくため、ご使用前にこの説明書をよくお読みください。
- お読みになったあとも、この保証書付取扱説明書をいつでも見られるところに保管しておいてください。
- 「わんにゃんぐるめ®」は山佐時計計器株式会社の登録商標です。

※本書に記載しているイラストはイメージ図です。

## ご注意(警告・注意)

### 警告 安全上のご注意

- ◆ 電池寿命は約6ヶ月(連続使用にて)です。電池が消耗するとタイマーをセットしてもフタが開きません。6ヶ月ごとに新しい電池と交換してください。  
※ 工場出荷時に新品の電池を入れてますが保管状態・期間などにより多少消耗する場合があります。ご了承ください。
- ◆ 万一電池や電池カバーを飲み込んだ場合は、直ちに医師と相談してください。
- ◆ 電池は火の中に投じないでください。破裂する恐れがあります。
- ◆ 電池の+-を間違えないようにしてください。使い切った電池はすぐに取り外し、新しいものと交換してください。

### ご注意 取扱上のご注意

- ◆ 本製品は室内用です。屋外では使用しないでください。
- ◆ 小型犬、猫用です。
- ◆ 使用前に本体の状態を確認し、破損や異常がある場合は使用しないでください。初めて使用する場合は必ず動作確認を行ってください。
- ◆ 安定した平らな所に置いて使用してください。
- ◆ 幼児の手の届く所で使用しないでください。
- ◆ 直射日光の当たるところ、暖房器具の近く、ホコリ、湿気の多いところや、水がかかるところでの使用、保管は避けてください。
- ◆ 本体は水洗いしないでください。故障の原因になります。
- ◆ 食器洗浄機、食器乾燥機、電子レンジは使用しないでください。
- ◆ 落としたりたたいたり、強い衝撃を与えないでください。
- ◆ 分解したり内部をいじったりしないでください。
- ◆ ペットのいたずら(噛みつき等)をさせないでください。故障の原因になります。
- ◆ 使用時以外は電池を取り外してください。
- ◆ 本製品を廃棄する際は、必ず電池を取り外してから処分してください。

## 電池の入れ方・交換方法

- ① 本体を裏返しにしてください。
- ② 電池カバーを取り外します。
- ③ 単3乾電池×1本を入れます。  
※ プラス・マイナスの向きが正しいか必ず確認してください。
- ④ 電池カバーを取り付けます。

※ 付属の電池はお試用のため寿命が短い場合があります。  
※ 古い電池やキズ・変形・液漏れなどのある電池は使用しないでください。  
※ 取り外した古い電池はお住まいの市区町村の廃棄方法に従って処理してください。



- ⚠ 電池を入れると電源が常に入った状態になりますので、使用時以外は電池を取り外してください。

## 各部の名称

【表面】

フタ

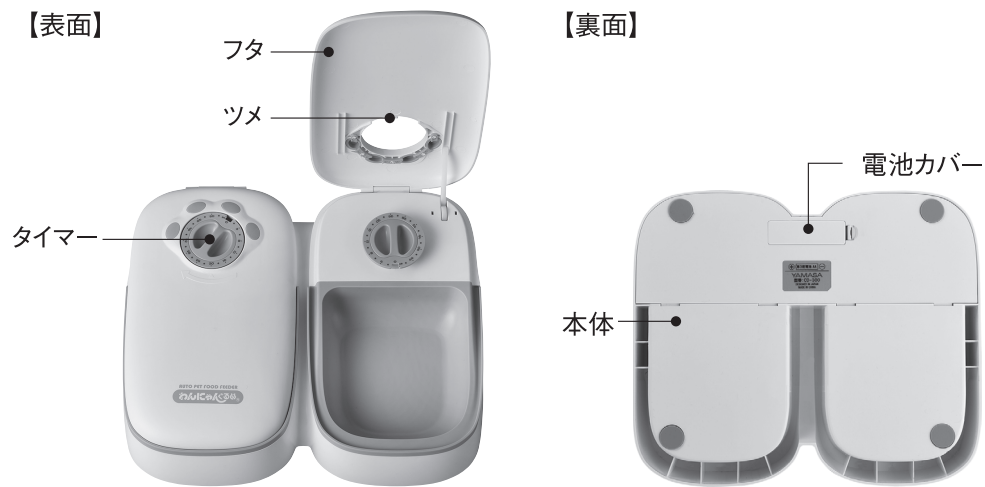
ツメ

タイマー

【裏面】

電池カバー

本体




## ご使用方法

- ⚠ 初めはタイマーを使用せずに、本製品のトレーにフードを入れて食べさせてください。ペットが抵抗なく食べられるようになってからタイマーを使用してください。

- ① タイマーを右方向(時計回り)に回して「0」を「▲」に合わせるとフタが開きます。

※ タイマーは左方向(反時計回り)には回さないでください。  
※ 右のフタは右のタイマーで、左のフタは左のタイマーでセットします。



- ② 適量のフードをトレーに入れます。

- 1食分で一般的なドライフード約150gセットできます。
- フードはドライタイプ、ウェットタイプなどがセットできます。
- トレーの下に、市販の保冷剤を入れることができます。

※ フタがきちんと閉まるように、フードは適量を守ってください。  
※ 夏場は生のフードを長時間のセットで使用しないでください。  
※ 水分の多いフードは変質したりカビが発生しやすいため、フード販売会社の指示に従って使用してください。  
※ 保冷剤を入れる場合は、トレーが浮かないように注意してください。



- ③ フタを閉めます。


- タイマーの「0」を「▲」に合わせた状態です。
- ※ タイマーの「0」を「▲」に合わせない状態で閉めるとフタのツメが破損する恐れがあります。



- ④ フタを押さえながら、タイマーを右方向(時計回り)に回してセットしたい時間を「▲」に合わせます。(1目盛り約2時間、最大約48時間まで)

- 20にセットしたら約20時間後にフタが開きます。

※ タイマーは左方向(反時計回り)には回さないでください。  
※ シャッターが開いた後も、タイマーは動いています。



- ⚠ ● 目盛りはおおよその目安です。時間精度は±30分になります。
- 時間精度は±30分のため、左右のタイマーを同時にセットしても同時にフタが開かない場合があります。

## お手入れ方法

### 本体

- 汚れは拭き取るだけにして、水洗いはしないでください。
- 水がかかったり、水洗いするとタイマーの故障原因になります。

### トレイ

- 取り外して、水洗いできます。洗剤等を使用する場合は、中性洗剤でスポンジ洗いしてください。
- 汚れ落としに漂白剤、シンナー、ベンジンは使わないでください。



## 変だな?と思ったら・・・

こんな時	確認するところ	対処方法
タイマーが動かない	電池のプラス、マイナスの向きが間違っていないか	電池の向きを正しく入れてください
	電池が消耗していませんか	新しい電池と交換してください
フタが開閉しない	フタの周りに異物が付着していませんか	異物を取り除くか拭き取ってください
	フードを入れすぎていませんか	フタが開閉するようにフードを取り除いてください
	タイマーの「0」が「▲」に合っていますか	タイマーを右方向(時計回り)に回して「0」を「▲」に合わせてください
	タイマーは動いていますか	タイマーをセットすると徐々にタイマーが右方向(時計回り)に動きます 数時間たってもタイマーが止まっていたら新しい電池と交換してください

※ 上記の方法でも直らない場合は、山佐・お客様サービス室までお問い合わせください。TEL. 03-5706-5400 (受付時間 10:00~17:00 土・日・祝祭日除く)

## 主な仕様

名称	ペット自動給餌器 わんにゃんぐるめ®
型番	CD-300
駆動源	クォーツモーター
給餌設定	最小:2時間、最大:48時間(1日盛2時間)
時間精度	±30分以内
使用温度範囲	0℃~50℃
電源	単3乾電池 1個
電池寿命	約6ヶ月(連続使用にて)
トレイ容量	約150g(一般的なドライフード目安)
外形寸法	約284×73×242mm(幅/高/奥行)
質量	約753g(電池含む)
材質	本体、トレイ:ABS樹脂
付属品	お試用電池(単3乾電池 1個)、取扱説明書(保証書付き)
企画・設計	日本
原産国	中国

※ 仕様及び外観は、改良のため予告なく変更することがありますが、ご了承ください。

## 保証とアフターサービスについて

- この製品には保証書が添付されています。(取扱説明書の一部)
- 保証書の所定事項の記入と「保証について」の記載内容をご確認のうえ、大切に保管してください。
- 調子が悪いときは、もう一度この説明書を読んでお調べください。
- それでもなお調子の悪いときは、お買い上げ店、または弊社にご相談ください。
  - ① 保証期間中は、保証書の記載内容にもとづいて修理いたします。
  - ② 保証期間経過後は、修理によって機能が維持できる場合は、ご要望により有料で修理いたします。
- 保証・アフターサービスに関してご不明な点はお客様サービス室にお問い合わせください。

## 保証書

製品名	ペット自動給餌器 わんにゃんぐるめ®		
機種番号	CD-300		
保証期間	1年(お買い上げ日より)・本体部分		
お買い上げ日	年	月	日
お客様	お名前	様	
	ご住所		
	お電話	( )	
販売店	店名		
	住所		
	電話		

この保証書は右記の「保証について」に基づき無料修理を行うことをお約束するものです。お買い上げ日から上記期間中故障が生じた場合は、保証書をご提示のうえお買い上げの販売店に修理をご依頼ください。

### 山佐時計計器株式会社

東京都世田谷区上野毛2-4-9 〒158-0093

## 保証について

- ① この保証書は保証期間中下記の条件で無料修理をお約束するもので、お客様の法律上の権利を制限するものではありません。
- ② 無料修理を受けられる場合は製品をご持参の上、お買い上げの販売店または直接弊社にご依頼ください。その際はこの保証書を提示してください。送料、その他の諸費用はお客様負担となります。
- ③ 次のような場合には、保証期間内でも有料修理になります。
  - ・ 誤ったご使用や、不注意による故障または損傷。
  - ・ 不適当な修理や改造による故障または損傷。
  - ・ 火災、水害、地震など天災地変による故障または損傷。
  - ・ ご使用中に生ずる外観上の変化(ケースのいたみ、損傷等)。
  - ・ ペットの予期せぬ行動(噛みつき等)による故障または損傷。
  - ・ 消耗部品、電池などの交換。
  - ・ 保証書のご提示がない場合。
  - ・ 保証書にお買い上げ年月日、販売店名および捺印のない場合、あるいは書き換えられた場合。
- ④ 修理の可能な期間はご使用条件により著しく異なりますし、精度も元通りにならない場合がありますので、修理ご依頼の際に販売店または直接弊社とよくご相談ください。
- ⑤ 保証に関してご不明な点は直接弊社のお客様サービス室にお問い合わせください。

## お問い合わせは

山佐・お客様サービス室

TEL. 03-5706-5400

(受付時間 10:00~17:00 土・日・祝祭日除く)

山佐時計計器株式会社

東京都世田谷区上野毛2-4-9 〒158-0093